

Nine Patch Quilt Block: Bärenspruren

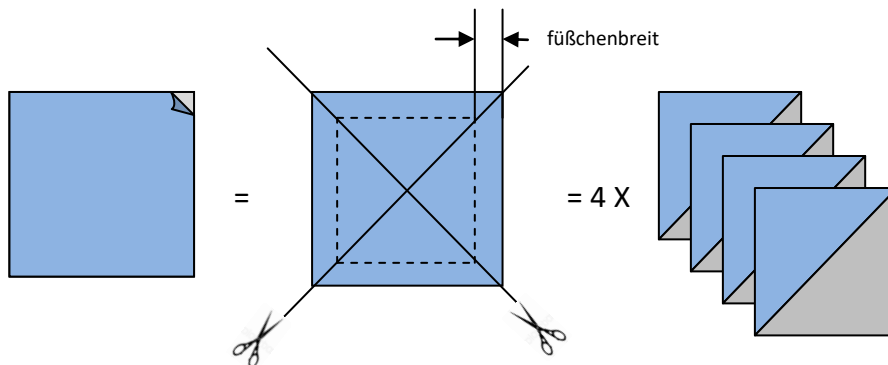
Materialliste: Rollschneider / Schneidematte
Lineal (cm)
Schere
Markierstift
Nähmaschine
Garne (grau)
1 Long Quarter Stoff für das Motiv
Hintergrundstoff



Zuschneiden: 3 x Motivstoff 11,5 cm x 11,5 cm
2 x Hintergrundstoff 11,5 cm x 11,5 cm
1 x Motivstoff 19cm x 19cm
1 x Hintergrundstoff 19cm x 19 cm

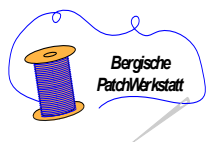
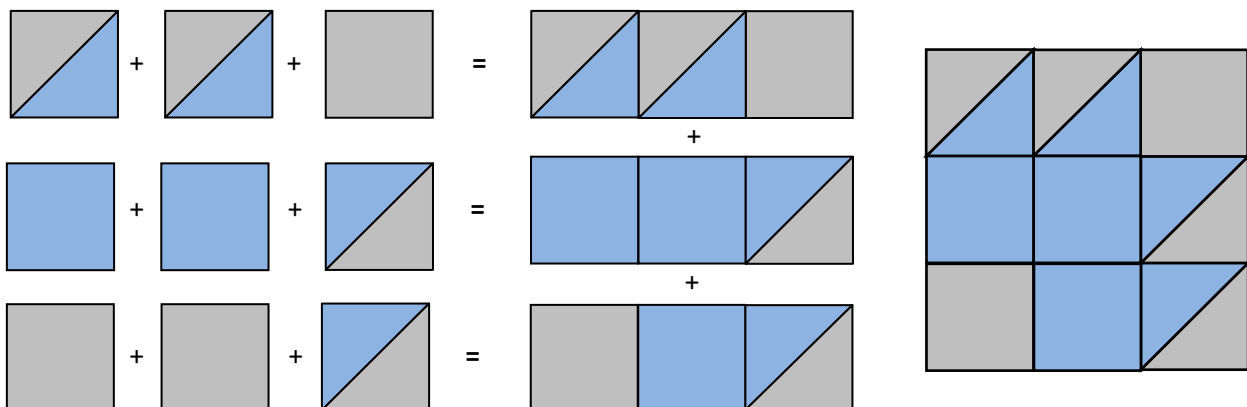
Anleitung: Nahtzugabe: 0,75 cm

1. Motivfarbe (19cmx19cm) re auf rechts auf Quadrat Hintergrundstoff (19cmx19cm) legen.



schneiden auf 11,5 cm x 11,5cm

jetzt zusammennähen



JANOME

www.janome.de/blog/



Genäht mit der Janome Craft 9400 QCP



Im Kinderkurs genäht mit der Janome DC4030

